



# Sveafastigheter

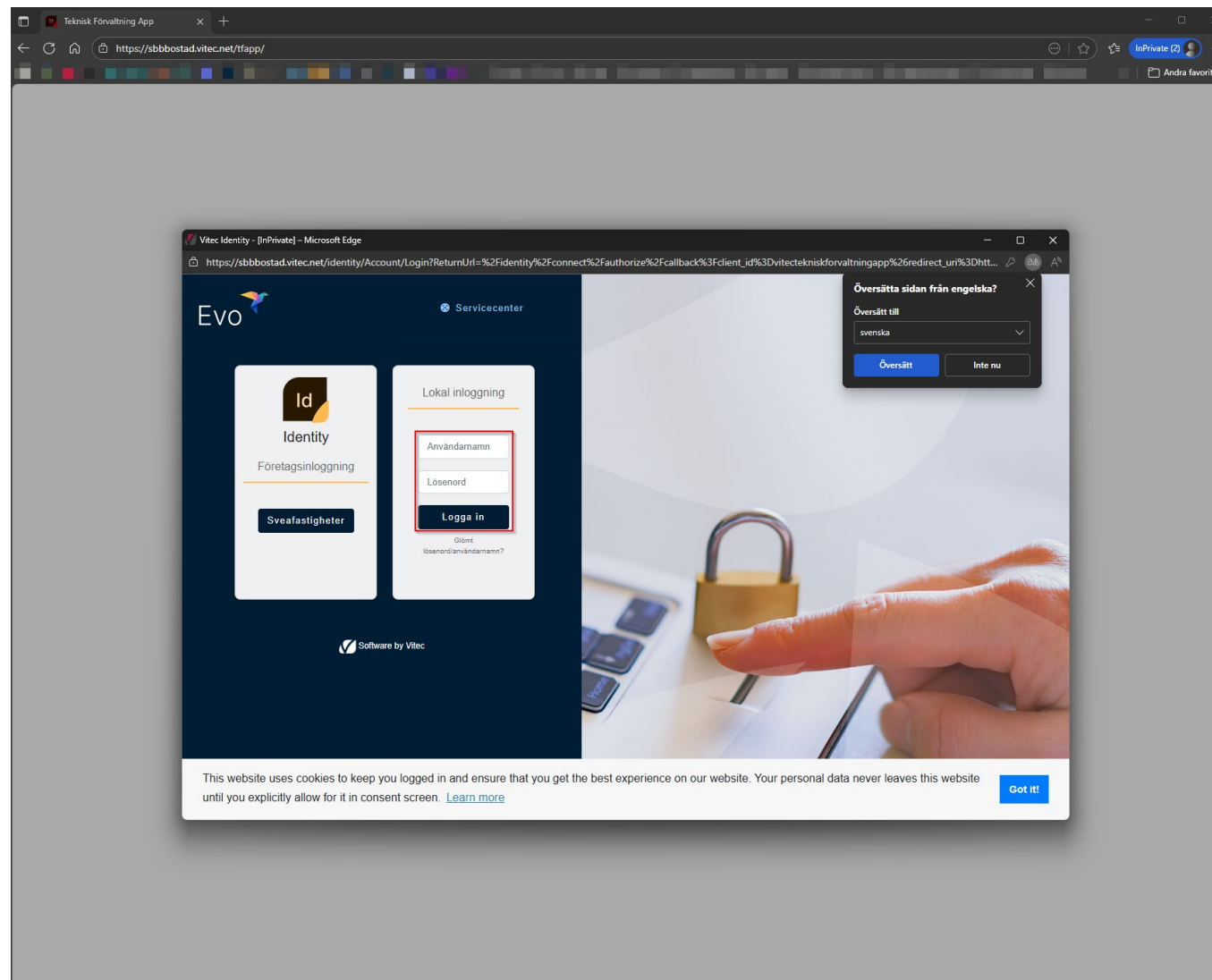
---

Logga in i TF Appen

För externa resurser

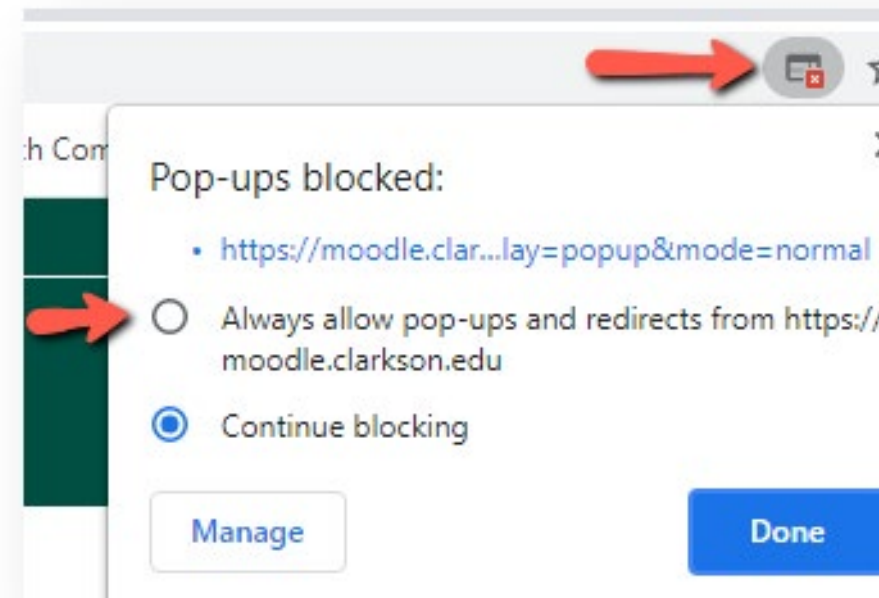
# Öppna TF-app (PWA)

- Besök: [sbbostad.vitec.net/tfapp](https://sbbostad.vitec.net/tfapp)
- Ett pop-up-fönster kommer att visas där du ska ange dina inloggningsuppgifter
- Klicka INTE på Företagsinloggning. Fyll istället i dina uppgifter i fälten under "Lokal inloggning", som visas på bilden bredvid.
- OBS: Om du använder iPhone kan det vara nödvändigt att tillåta pop-up-fönster i inställningarna.



# Tillåta pop-up fönster

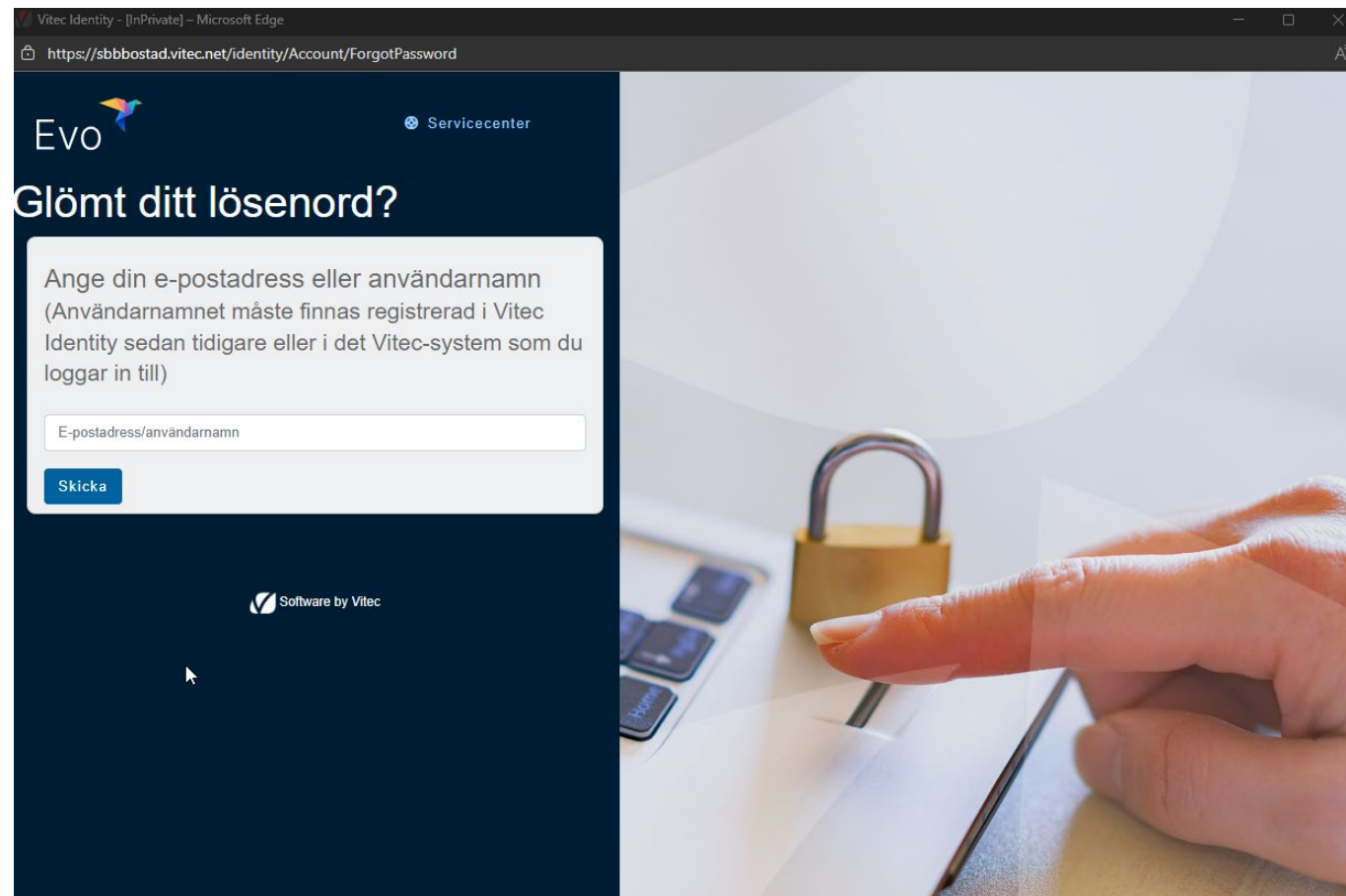
- Beroende på vilken webbläsare du använder kan man behöva tillåta pop-up fönstret i förra bilden.
- Om du använder iPhone kan man också behöva tillåta pop-up-fönster i inställningarna.



*Detta är bara ett exempel*

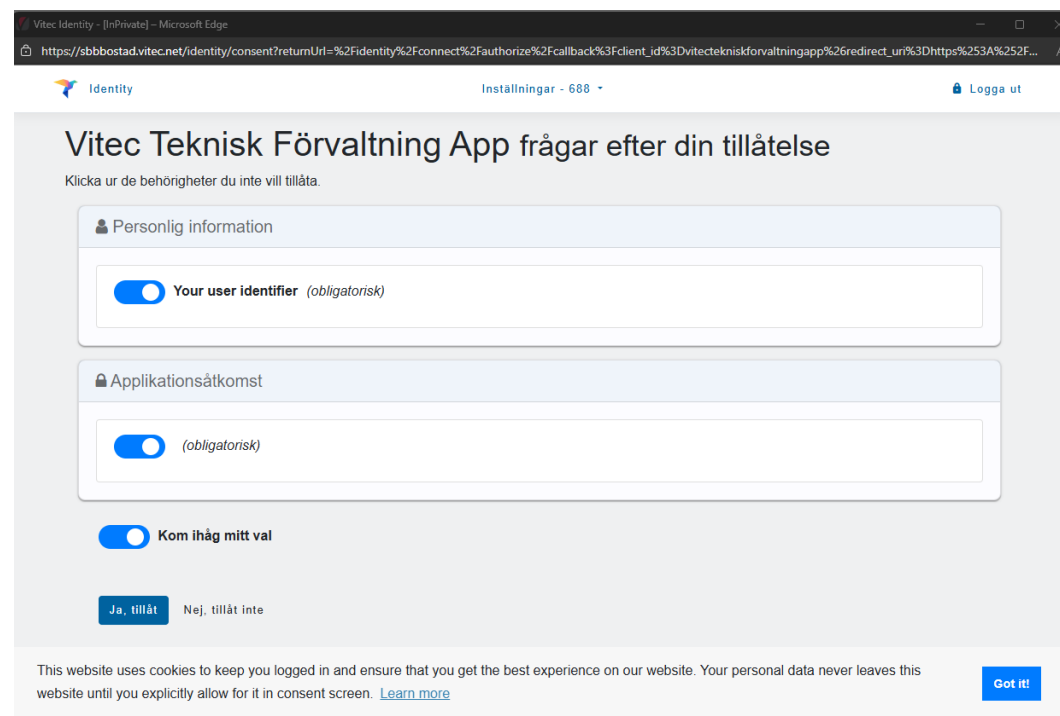
# Glömt lösenord

- Om du har glömt ditt lösenord, klicka på länken under "Logga in" och ange det användarnamn som du fått av oss (oftast ett nummer, ex. 352)
- Ifall det inte fungerar, vänligen hör av er till den person som skickade er inloggningsuppgifterna.



# Gå vidare

- Lyckas du logga in kommer du för första gången att få upp detta fönster
- Klicka ”Ja, tillåt”



# Välkommen till TF appen

Ni skall ha fått en PDF: ” Lathund Ärende App - Externa Resurser” som beskriver hur man använder TF appen.

Vi förväntar oss att ni loggar in med jämna mellanrum och håller alla ärenden som tilldelas er uppdaterade.

För frågor, vänligen hör av er till den person som skickade er inloggningsuppgifterna.

